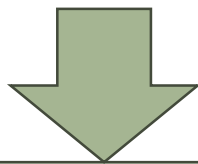




# **ТПМПК** **г. Алапаевска**

**Подготовка к обследованию**

# ЧТО ТАКОЕ ПМПК



- Психолого-медико-педагогическая комиссия – коллегиальный орган, созданный для выявления лиц с особенностями в физическом и (или) психическом развитии и (или) отклонениями в поведении.
- Комиссия проводит комплексное психолого-медико-педагогическое обследование и на основе ее результатов формирует рекомендации по определению образовательного маршрута, в том числе по созданию специальных условий для получения образования



## КТО МОЖЕТ НАПРАВИТЬ НА ОБСЛЕДОВАНИЕ?

Инициатива  
прохождения  
комиссии может  
исходить от  
родителей

По направлению от  
образовательной  
организации



# Как долго проходит обследование?




Продолжительность обследования зависит от его задач, возраста и общего состояния обследуемого

В среднем занимает от 30 минут до 1 часа

При необходимости комиссия может принять решение о дополнительном прохождении ПМПК



# Как правильно подготовить ребенка к обследованию?



Необходимо создать у ребенка позитивный настрой (ни в коем случае, не пугайте комиссией и не упоминайте, что будет происходить проверка знаний).

В день прохождения обследования ребенок должен быть здоров и в хорошем настроении.

В случае недомогания или болезни обследование необходимо перенести на другой день.




# Важно!

- Во время обследования родителям (законным представителям) не следует подсказывать обследуемому, отвлекать его замечаниями и собственными репликами, тем самым мешая сосредоточиться.
- По той же причине не следует произносить при ребенке фразы «он стесняется», «он не любит такие задания», «он это не умеет», «он при посторонних не будет отвечать» и т.п.
- После обследования родителю необходимо похвалить ребенка!
- Ни в коем случае не критикуйте и не ругайте ребенка, ведь для него это намного более сложное испытание, чем для вас!



Уважаемые родители и педагоги!

**Ознакомьтесь с алгоритмом  
подготовки документов на  
комиссию**



Запись на проведение обследования ребенка в комиссии осуществляется только при подаче полного пакета документов.



## Родители (законные представители) передают в комиссию:

- 1) копию свидетельства о рождении ребенка (с 14-летнего возраста дополнительно копию паспорта);
  - 2) копию паспорта родителей (законных представителей);
  - 3) заявление на проведение обследования ребенка психолого-медико-педагогической комиссией;
  - 4) заключение ППконсилиума образовательной организации, в которой ребенок обучается;
  - 5) выписку из поликлиники с заключениями медицинских специалистов;
  - 6) копию личного дела ребенка из школы (если ребенок обучается), **ведомость оценок**;
  - 7) педагогическое представление (характеристику);
  - 8) логопедическое представление (для речевой группы, класса);
  - 9) письменные работы по русскому (родному) языку, математике (для обучающихся ОО);
  - 10) при наличии инвалидности у ребенка, предоставляются подтверждающие документы: копия справки МСЭ, ИПРА;
  - 11) законные представители ребенка - акт органа опеки и попечительства о назначении опекуна;
  - 12) социальный паспорт (для обучающихся ОО);
  - 13) индивидуальную карту учета динамики развития ребенка (при повторном и последующих обследованиях);
  - 14) заключение (протокол) ПМПК, которое предъявляется при повторном обследовании.
- Во время обследования родители **предъявляют в комиссию** амбулаторную карту ребенка (из поликлиники)





# ОСОБЕННОСТИ ПОДГОТОВКИ ДОКУМЕНТОВ НА ТПМПК

- Документы, подтверждающие личность должны быть заверены руководителем образовательной организации
- Заявление. В случае, если семья полная – заполняется обоими родителями. Если семья неполная, то в бланке заполняется только данные одного родителя и ставится подпись родителя, а также заполняется объяснительная.
- Если ребёнок взят под опеку, то заполняются данные в заявлении от опекуна и прикрепляется копия приказ об опекунстве.
- Если ребёнку 14 лет более , то необходимо, чтобы он выразил своё согласие на обследование, заполнив свои данные в заявлении и поставив свою подпись, как в паспорте (бланк заявления для детей 14 лет и старше смотри на сайте).



# Медицинская выписка.

- Медицинскую выписку из истории развития ребёнка заполняется на основании амбулаторной медицинской карты (из поликлиники).
- Срок действия медицинской выписки – 6 месяцев (врач-психиатр). В медицинской выписке каждый специалист ставит дату заполнения, личную подпись и печать.



# Заключение ППк

- Должно быть подписано председателем ППк образовательной организации, родителями (законными представителями) – ознакомлен, согласен, не согласен.
- Форма заключения ППк не изменяется.

Кратко вносятся (выводы об имеющихся у ребенка трудностях (без указания диагноза) в развитии, обучении, адаптации (исходя из актуального запроса) и о мерах, необходимых для разрешения этих трудностей, включая определение видов, сроков оказания психолого-медико-педагогической помощи.



Копия личного дела ребенка (личная карточка обучающегося) из школы (если ребенок обучается), ведомость оценок должны быть заверены руководителем образовательной организации.

При **повторном** обследовании ребёнка на ТПМПК необходимо предоставить предыдущий протокол (заключение) и карты динамики за каждый год обучения.

Рисунки (для дошкольников), тетради по математике, русскому языку (для школьников).



**Запись на обследование осуществляется в  
Управлении Образования МО город Алапаевск  
в 8 кабинете**

**с понедельника по пятницу с 9.00 – 16.00  
перерыв 13.00-14.00**

